

# FJELL OG FJORD KONFERANSER AS

Org.nr: 879538912, AS (Aksjeselskap) Aktivt

## Foretaksinformasjon

Adresse	Jogstadveien 21	Stiftelsesdato	01.08.1997	Styreleder	ARILD AMUNDSEN
Postnr og sted	2007 Kjeller	Registrert i Enhetsreg.	22.01.1998	Daglig leder	ANNE-LISE AMUNDSEN
Telefonnummer	63806510	Aksjekapital	100 000		
Postadresse	Postboks 163	Nettside	<a href="http://www.fjellgjord-konferanser.no">www.fjellgjord-konferanser.no</a>	Adresse i utlandet	
Postnr og sted	2027 Kjeller	Epost	<a href="mailto:post@fjellgjord-konferanser.no">post@fjellgjord-konferanser.no</a>	Mobil	92086940
Kommune	Skedsmo	Telefaks	63806511	D-U-N-S	730629284
Fylke	Akershus				
Land	Norge				

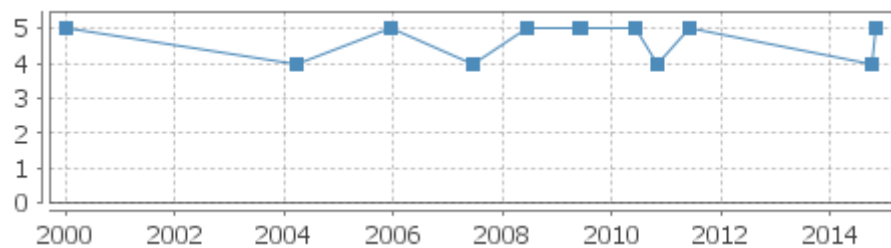
## Kredittverdighet (Decision Score Foretak)

Decision Score Foretak 1-5  
(Konkursrisiko)



**5** Høyeste kreditt - verdighet

Trend for Decision Score



## Kort om bedriften

Omsetning 2016: (NOK)  
**78 121 000**

Driftsresultat 2016: (NOK)  
**3 598 000**

Egenkapital 2016: (NOK)  
**2 478 000**

Revisoranmerkninger 2016:  
**Nei**

Ansatte:  
**13**

## Sannsynlighet for mislighold

Payment index:



## Kredittgrense

Decision limit: (NOK)

**495 000**  
Anbefalt maks kreditt



## Betalingsanmerkninger

Ingen registrerte anmerkninger

## Eget misligholdsregister

**Du har ikke tilgang til eget mislighold:**

Hvis Lindorff tar hånd om dine inkassosaker kan du få tilgang.

## Regnskapssammendrag

	31.12.2016 (NOK)	Endring	31.12.2015 (NOK)	Endring	31.12.2014 (NOK)
Totale driftsinntekter	78 121 000	25%	62 514 000	7%	67 157 000
Driftsresultat	3 598 000	495%	605 000	81%	3 132 000
Resultat før skattekostnad	3 676 000	427%	697 000	78%	3 200 000
Ordinært resultat	2 760 000	441%	510 000	78%	2 336 000
<b>Årsresultat</b>	<b>2 760 000</b>	<b>441%</b>	<b>510 000</b>	<b>78%</b>	<b>2 336 000</b>
Anleggsmidler	888 000	37%	648 000	24%	851 000
Omløpsmidler	13 572 000	103%	6 677 000	19%	8 269 000
<b>Eiendeler</b>	<b>14 460 000</b>	<b>97%</b>	<b>7 324 000</b>	<b>20%</b>	<b>9 120 000</b>
Egenkapital	2 478 000	9%	2 719 000	23%	2 208 000
Kortsiktig gjeld	11 322 000	181%	4 033 000	35%	6 219 000
Langsiktig gjeld	659 000	15%	573 000	17%	693 000
<b>Egenkapital og gjeld</b>	<b>14 460 000</b>	<b>97%</b>	<b>7 324 000</b>	<b>20%</b>	<b>9 120 000</b>

**Kommentarer til regnskapet:** 1. Avvikende regnskapsår: Nei 2. Avviklingsregnskap: Nei

## Resultatregnskap

	31.12.2016 (NOK)	31.12.2015 (NOK)	31.12.2014 (NOK)
Salgsinntekt	78 051 000	62 514 000	66 704 000
Annen driftsinntekt	70 000	0	453 000
<b>Totale driftsinntekter</b>	<b>78 121 000</b>	<b>62 514 000</b>	<b>67 157 000</b>
Varekostnad	64 866 000	53 447 000	56 430 000
Endring i beholdning av varer under tilvirkning og ferdig tilvirkede varer	0	0	0
Lønnskostnader	7 449 000	6 185 000	5 187 000
Avskrivning på varige driftsmidler og immaterielle eiendeler	225 000	225 000	282 000
Nedskrivning av varige driftsmidler og immaterielle eiendeler	0	0	0
Tap på krav	0	0	0
Øvrige driftskostnader	1 983 000	2 052 000	2 126 000
<b>Totale driftskostnader</b>	<b>74 523 000</b>	<b>61 909 000</b>	<b>64 025 000</b>
<b>Driftsresultat</b>	<b>3 598 000</b>	<b>605 000</b>	<b>3 132 000</b>
Inntekt på investering i datterselskap	0	0	0
Inntekt på investering i annet foretak i samme konsern	0	0	0
Inntekt på investering i tilknyttet selskap	0	0	0
Renteinntekt fra foretak samme konsern	0	0	0
Annen renteinntekt	-3 000	17 000	13 000
Annen finansinntekt	105 000	103 000	105 000
Verdiendring av markedsbaserte finansielle omløpsmidler	0	0	0
<b>Totale finansinntekter</b>	<b>102 000</b>	<b>120 000</b>	<b>118 000</b>
Nedskrivning av andre finansielle omløpsmidler	0	0	0
Nedskrivning av andre finansielle anleggsmidler	0	0	0
Rentekostnad til foretak samme konsern	0	0	0
Annen rentekostnad	24 000	28 000	50 000
Annen finanskostnad	0	0	0
Verdiendring av markedsbaserte finansielle omløpsmidler	0	0	0
<b>Totale finanskostnader</b>	<b>24 000</b>	<b>28 000</b>	<b>50 000</b>
<b>Ordinært resultat før skattekostnad</b>	<b>3 676 000</b>	<b>697 000</b>	<b>3 200 000</b>
Skattekostnad på ordinært resultat	916 000	187 000	863 000
<b>Ordinært resultat</b>	<b>2 760 000</b>	<b>510 000</b>	<b>2 336 000</b>
Ekstraordinær inntekt	0	0	0
Ekstraordinær kostnad	0	0	0
Skatt på ekstraordinært resultat	0	0	0
Minoritetens Andel	0	0	0
<b>Årsresultat</b>	<b>2 760 000</b>	<b>510 000</b>	<b>2 336 000</b>

Disponering av årsresultat:

Utbytte	3 000 000	0	2 000 000
Konsernbidrag	0	0	0
Overført til/fra fond	0	0	0
Tilbakeholdt overskudd	0	0	0
Overført annen egenkapital	-240 000	510 000	336 000

## Balanse




Eiendeler	31.12.2016 (NOK)	31.12.2015 (NOK)	31.12.2014 (NOK)
Forskning og utvikling	0	0	0
Konsesjoner, patenter, lisenser, varemerker, og lignende rettigheter	0	0	0
Utsatt skattefordel	0	0	0
Goodwill	0	0	0
<b>Sum immaterielle eiendeler</b>	<b>0</b>	<b>0</b>	<b>0</b>
Tomter, bygninger og annen fast eiendom	0	0	0
Maskiner og anlegg	0	0	0
Skip, rigger, fly og lignende	0	0	0
Driftsløsøre, inventar, verktøy, kontormaskiner og lignende	888 000	648 000	851 000
<b>Sum varige driftsmidler</b>	<b>888 000</b>	<b>648 000</b>	<b>851 000</b>
Investering i datterselskap	0	0	0
Investering i annet foretak i samme konsern	0	0	0
Lån til foretak i samme konsern	0	0	0
Investering i tilknyttet selskap	0	0	0
Lån til tilknyttet selskap	0	0	0
Investering i aksjer, andeler	0	0	0
Obligasjoner og andre fordringer	0	0	0
Pensjonsmidler	0	0	0
Øvrige anleggsmidler	0	0	0
<b>Sum finansielle anleggsmidler</b>	<b>0</b>	<b>0</b>	<b>0</b>
<b>Sum anleggsmidler</b>	<b>888 000</b>	<b>648 000</b>	<b>851 000</b>
Lager råvarer	0	0	0
Lager varer under tilvirkning	0	0	0
Lager ferdigvarer	0	0	0
<b>Sum varer</b>	<b>0</b>	<b>0</b>	<b>0</b>
Kundefordringer	3 463 000	2 525 000	2 298 000
Konsernfordringer	0	0	0
Krav på innbetaling av selskapskapital	0	0	0
Øvrige fordringer	71 000	0	28 000
<b>Sum fordringer</b>	<b>3 534 000</b>	<b>2 525 000</b>	<b>2 325 000</b>
Aksjer og andeler i foretak i samme konsern	0	0	0
Markedsbaserte aksjer	0	0	0
Markedsbaserte obligasjoner	0	0	0
Andre markedsbaserte finansielle instrumenter	0	0	0
Andre finansielle instrumenter	0	0	0
<b>Sum investeringer</b>	<b>0</b>	<b>0</b>	<b>0</b>
<b>Bankinnskudd, kontanter og lignende</b>	<b>10 039 000</b>	<b>4 152 000</b>	<b>5 944 000</b>
<b>Andre omløpsmidler</b>	<b>-1 000</b>	<b>0</b>	<b>-1 000</b>
<b>Sum omløpsmidler</b>	<b>13 572 000</b>	<b>6 677 000</b>	<b>8 269 000</b>
<b>Egenkapital og gjeld</b>			
Selskapskapital	100 000	100 000	100 000
Egne aksjer	0	0	0
Overkursfond	0	0	0
Annen innskutt egenkapital	0	0	0
<b>Sum innskutt egenkapital</b>	<b>100 000</b>	<b>100 000</b>	<b>100 000</b>
Fond	0	0	0
Annen inntjent egenkapital	2 378 000	2 619 000	2 108 000

<b>Opptjent egenkapital</b>	<b>2 378 000</b>	<b>2 619 000</b>	<b>2 108 000</b>
<b>Sum egenkapital</b>	<b>2 478 000</b>	<b>2 719 000</b>	<b>2 208 000</b>
Pensjonsforpliktelser	0	0	0
Utsatt skatt	72 000	46 000	75 000
Andre avsetninger for forpliktelser	0	0	0
Konvertible lån	0	0	0
Obligasjonslån	0	0	0
Gjeld til kredittinstitusjoner	587 000	527 000	618 000
Konserngjeld langsiktig	0	0	0
Ansvarlig lånekapital	0	0	0
Annen langsiktig gjeld	0	0	0
<b>Sum langsiktig gjeld</b>	<b>659 000</b>	<b>573 000</b>	<b>693 000</b>
Konvertible lån	0	0	0
Sertifikatlån	0	0	0
Gjeld til kredittinstitusjoner	0	0	0
Kassakreditt	0	0	0
Leverandørgjeld	890 000	1 331 000	584 000
Betalbar skatt	891 000	215 000	749 000
Skyldig offentlig avgifter	1 999 000	739 000	892 000
Kortsiktig konserngjeld	0	0	30 000
Utbytte	3 000 000	0	2 000 000
Annen kortsiktig gjeld	4 542 000	1 748 000	1 964 000
<b>Sum kortsiktig gjeld</b>	<b>11 322 000</b>	<b>4 033 000</b>	<b>6 219 000</b>
<b>Sum gjeld</b>	<b>11 981 000</b>	<b>4 606 000</b>	<b>6 912 000</b>
Minoritetsinteresser	0	0	0
Pantstillelser	0	0	0
<b>Sum egenkapital og gjeld</b>	<b>14 460 000</b>	<b>7 324 000</b>	<b>9 120 000</b>

## Lønn, honorarer og årsverk

<b>Lønn og honorar</b>	<b>31.12.2016 (NOK)</b>	<b>31.12.2015 (NOK)</b>	<b>31.12.2014 (NOK)</b>
Lønn daglig leder	480 000	466 000	495 000
Revisorhonorar	103 000	36 000	65 000
Styrehonorar	0	0	0
Råd/konsulenthonorar	0	0	0
<b>Årsverk</b>			
Antall	13	13	11

## Nøkkeltall

	31.12.2016	31.12.2015	31.12.2014	Trend
<b>Inntjening</b>	Tilfredsstillende	Svak	Tilfredsstillende	
Resultatgrad	4,61 %	0,97 %	4,66 %	
Overskuddsprosent	4,71 %	1,11 %	4,76 %	
Rentedekningsgrad	154,17	25,89	65,00	
Totalkapitalrentabilitet	33,97 %	8,82 %	29,30 %	
Egenkapitalrentabilitet	106,22 %	20,70 %	114,51 %	
<b>Soliditet</b>	Svak	Tilfredsstillende	Svak	
Tapsbuffer	3,17 %	4,35 %	3,29 %	
Egenkapitalandel	17,14 %	37,12 %	24,21 %	
<b>Likviditet</b>	God	Meget god	God	
Likviditetsgrad 1	1,20	1,66	1,33	
Likviditetsgrad 2	1,20	1,66	1,33	
Likviditetsgrad 3	0,89	1,03	0,96	
Arbeidskapital	2 250 000 NOK	2 644 000 NOK	2 050 000 NOK	
<b>Finansiering</b>				
Langsiktig lagerfinansiering	0,00 %	0,00 %	0,00 %	
Fremmedkapitalkostnad	0,29 %	0,49 %	0,55 %	
Likvider i % av salg	13,00 %	7,00 %	9,00 %	
Gjeldsgrad	4,83	1,69	3,13	
<b>Effektivitet</b>				
Gjennomsnittlig lagertid	0 dager	0 dager	0 dager	
Gjennomsnittlig kredittid for debitorer	14 dager	14 dager	16 dager	
Gjennomsnittlig kredittid for leverandører	6 dager	6 dager	5 dager	
Debitorgrad	0,53	0,48	0,41	
Kreditorgrad	0,14	0,26	0,10	

## Revisorsanmerkninger

Ingen registrerte anmerkninger

## Siste endringer

Element	Dato	Endring
Decision Score	08.11.2014	Til: 5
	08.10.2014	Til: 4
	07.06.2011	Til: 5
	01.11.2010	Til: 4
	05.06.2010	Til: 5
	05.06.2009	Til: 5
	01.06.2009	Til: 5
	17.06.2008	Til: 5
	14.06.2007	Til: 4
	12.12.2005	Til: 5
	31.03.2004	Til: 4
	01.01.2000	Til: 5
	Selskapskapital	
Navneendring		Ingen endring
Daglig leder		Ingen endring
Revisor	18.01.2012	Til: BDO AS
	07.01.2005	Til: BDO AS
Regnskap	10.04.2017	Nytt regnskap registrert med regnskapsavlutning 31.12.2016

## Betalingsanmerkninger

Ingen registrerte anmerkninger




## Frivillig pant Antall: 1 stk

Nr.	Dato	Beskrivelse	Kreditor	Kilde	Referanse	Dagboksnummer	Beløp (NOK)
1	29.09.2016	Salgs pant i motorvogn	TOYOTA KREDITBANK GMBH norsk avdelin	Løsøreregisteret	445281	2016445281	599 240

## Eget misligholdsregister

Du har ikke tilgang på denne tjenesten

## Nøkkelpersoner

Stilling	Person/Foretak	Status	Andel	Andre næringsinteresser ()
Daglig leder/adm.dirrektør	ANNE-LISE AMUNDSEN 			Ingen andre næringsinteresser
Styrets leder	ARILD AMUNDSEN 			Ingen andre næringsinteresser
Varamedlem	ANNE-LISE AMUNDSEN 			Ingen andre næringsinteresser
Revisor	BDO AS			

## Signatur og prokura

### Signatur

Styrets leder og daglig leder hver for seg.

### Prokura

Prokura er ikke registrert

## Næringskoder og bransje

### Formål

Reisebyrå- og reisearrangørvirksomhet.

### Næringskoder

82300 | Kongress-, messe- og utstillingsvirksomhet



År	Ansatte
2017	13
2016	13
2015	13
2014	11
2013	11
2012	10
2011	10
2010	9
2009	10
2008	9
2007	9
2006	6
2005	8
2004	7
2003	6
2002	8
2001	6

## Aksjonærer og eierforhold

### Aksjonærer og eierforhold

AMUNDSEN ANNE-LISE	33,00 %
AMUNDSEN ARILD	33,00 %
ELLINGSEN RENATE AMUNDSEN	17,00 %
BARBØL CHARLOTTE AMUNDSEN	17,00 %

### Morselskap

Informasjon ikke registrert

### Datterselskaper

Informasjon ikke registrert

### Underenheter

Informasjon ikke registrert

### Deltakere

Andel

Informasjon ikke registrert

## Eier og konsernstruktur

### Firma

FJELL OG FJORD KONFERANSER AS

## Reelle rettighetshavere

### Hva er reelle rettighetshavere?

Selskapsstrukturer er ofte kompliserte, slik at man må gå flere ledd bakover i eierstrukturen for å finne de som faktisk eier selskapet. Det kan være flere lag med eiere, og det er de som henter penger ut av selskapet man må finne frem til. De reelle rettighetshaverne er de fysiske personene som direkte eller indirekte eier eller kontrollerer mer enn 25 % av eierandelene eller stemmene i et selskap.

Merk: Hvert oppslag faktureres i tillegg til ordinære kredittsøk.

Du har ikke tilgang

### Hva er MediaRisk?

Søk ubegrenset på media- og risikonyheter eller få de inkludert i dine kredittrapperter! 24 timers oppdatering.